

Ръководство за употреба

Вертикална прахосмукачка без кабел

модел: SHARK ECO POWER

ИНСТРУКЦИИ ЗА БЕЗОПАСНОСТ ЗА ПОТРЕБИТЕЛЯ

Моля, прочетете внимателно тези инструкции преди да използвате уреда. Ръководството за потребителя може да бъде изтеглено от нашия уебсайт www.samus.ro

Запазете тези инструкции, за да можете да ги консултирате при нужда.

1. Уверете се, че напрежението на електрическата мрежа отговаря на стойността, посочена на уреда.
2. Използвайте уреда само за домашни или подобни цели, като например:
 - кухни, предназначени за персонал в магазини, офиси и други работни среди;
 - от клиентите на хотели, мотели и други резиденции;
 - в обекти от тип пансион, където се предоставя полупансион.
3. Използвайте уреда стриктно в съответствие с указанията, представени в това ръководство.
4. Никога не използвайте прахосмукачката близо до ваната, душа, умивалника или резервоари за вода.
5. Никога не използвайте прахосмукачката в близост до зони, които са изложени на вода.
6. Никога не използвайте прахосмукачката с мокри ръце.
7. Ако по невнимание се изсипе вода върху прахосмукачката, незабавно изключете щепсела от контакта.
8. Информирайте възможните потребители за тези инструкции.
9. Никога не оставяйте прахосмукачката непазена, докато е в работа.
10. Използвайте прахосмукачката само за целите, за които е предназначена. Никаква отговорност не може да се поеме за вреди, причинени от неправилно използване или неподходящо обращение.
11. Децата и хората с определени увреждания не са постоянно осведомени за опасностите, които представлява използването на електроуреди.

12. Този уред може да се използва от деца на възраст над 8 години и от възрастни с физически, сензорни или умствени увреждания, или без опит и разсъдък, само под наблюдение или след получаване на инструкции относно безопасната употреба и разбиране на свързаните рискове.
13. Не позволявайте на децата да се забавляват с уреда.
14. Почистващи и поддръжковни операции, които могат да бъдат извършвани от потребителя, не трябва да се извършват от деца, освен ако са под стриктно наблюдение.
15. Дръжте прахосмукачката и кабела ѝ извън обсега на деца под 8-годишна възраст, докато уредът е включен или се охлажда.
16. Този уред не е играчка. Не позволявайте на деца или лица с увреждания да се забавляват с него.
17. За сигурността на вашите деца, дръжете всички опаковки (пластмасови торби, кутии, пенопласт и др.) извън тяхния обсег.
18. Внимание! Не позволявайте на децата да се забавляват със защитното фолио: ОПАСНОСТ ОТ ЗАДЪХВАНЕ!
19. Периодично проверявайте кабела за възможни повреди. Никога не използвайте уреда, ако той или кабелът му са повредени.
20. В никакъв случай не потапяйте уреда във вода или в други течности.
21. Никога не поставяйте уреда в съдомиялна машина.
22. Не използвайте уреда в близост до горещи повърхности.
23. Не включвайте уреда, ако щепселът или кабелът му са повредени или ако уредът е станал обект на друг вид повреда.
24. Ако щепселът или кабелът за захранване са повредени, те трябва да бъдат заменени от производителя, неговият сервизен агент или от квалифицирано лице, за да се избегне риск от нараняване.

25. Изключете кабела от източника на захранване преди да извършите каквато и да е операция по почистване, поддръжка или сглобяване на аксесоарите.
26. Никога не използвайте прахосмукачката на открито и я съхранявайте на сухо място.
27. Никога не използвайте аксесоари, които не са препоръчани от производителя. Те могат да представляват опасност за потребителя и да повредят уреда.
28. Никога не използвайте различен конектор от предоставения.
29. Не премествайте прахосмукачката, като я теглите за кабела. Внимавайте да не се защитите с кабела.
30. Не увивайте кабела около уреда и не го извивайте.
31. Не оставяйте кабела за захранване да докосва горещите части на уреда.
32. Уверете се, че уредът е напълно охладен преди да го почистите и съхраните.
33. Температурата на достъпните повърхности може да бъде много висока по време на работа. Никога не докосвайте тези части на уреда, за да не се изгорите.
34. Внимавайте уредът да не влиза в контакт с запалителни материали (завеси, платна и др.), а кабелът за захранване и щепселът да не влизат в контакт с вода.
35. Преди почистване, винаги изключвайте уреда от захранването и изчакайте да се охлади.
36. Този уред не е предназначен да бъде задействан чрез външен устройствен таймер или отделна дистанционна система.
37. Винаги поставяйте уреда на равна повърхност. Уверете се, също така, че не сте го покрили и че не сте поставили нищо върху него.
38. Изключете щепсела от контакта, ако уредът не се използва.
39. Когато използвате удължителен кабел, уверете се, че целият кабел от бобината е разгънат. Използвайте само удължителни кабели, одобрени от СЕ.

40. Неправилната употреба и неподходящата употреба могат да доведат до повреда на уреда и нараняване на потребителя.
41. Този уред, предназначен за домашна употреба, отговаря на съответните стандарти за този вид продукт.
42. Уредът трябва да се използва и поставя на равна и стабилна маса или повърхност.
43. Продуктът не трябва да се оставя надзорен, докато е свързан към основния захранващ източник.
44. Продуктът не трябва да се използва, ако е бил хвърлен или има видими следи на повреда или изтичания.
45. Този уред е предназначен само за домашна употреба.

ЛИЧНА БЕЗОПАСНОСТ

1. Съхранявайте прахосмукачката в закрито, на сухо място, извън обсега на децата.
2. Използвайте уреда винаги отговорно. Този уред може да се използва от деца на възраст над 10 години, ако са под наблюдение или са получили инструкции за безопасна употреба и разбират рисковете, свързани с това.
3. Той не е предназначен за употреба от деца под 10 години. За всеки случай, когато уредът се използва или се държи в близост до деца, е необходимо стриктно наблюдение.
4. Използвайте само препоръчаните от производителя аксесоари и ги прилагайте съгласно настоящите инструкции. Неправилното използване или използването на всякакви други аксесоари или устройства, които не са препоръчани, може да доведе до нараняване.
5. Бъдете изключително внимателни при използването на прахосмукачката на стълби.
6. Дръжте уреда и неговите аксесоари на разстояние от горещи повърхности.

7. Не блокирайте отворите на прахосмукачката и оставете въздухът да се извежда. Не запушвайте отворите с прах, косъмчета, дрехи, пръсти (или каквито и да било други части на тялото).

ЕЛЕКТРИЧЕСКА БЕЗОПАСНОСТ

1. Използвайте само батерии и зарядни, предоставени от производителя.
2. Не правете никакви промени на зарядното устройство.
3. Зарядното устройство е проектирано за определено напрежение. Винаги проверявайте дали напрежението съответства на стойността, посочена на табелата с технически характеристики.
4. Зарядното устройство, подходящо за определен вид батерия, представлява опасност от пожар, ако се използва с друг вид батерия.
5. Преди употреба проверете кабела на зарядното устройство за евентуални знаци на повреда или износване. Повреден или заплетен кабел увеличава риска от пожар и токов удар.
6. Не насилвайте кабела на зарядното устройство.
7. Никога не пренасяйте зарядното устройство, държейки го за кабела.
8. Не издърпвайте кабела, за да го изключите от контакта. Хванете и издърпайте щепсела, за да го изключите.
9. Не обвивайте кабела около зарядното устройство по време на съхранение.
10. Дръжте кабела на зарядното устройство далеч от горещи повърхности и остри ръбове.
11. Кабелът за захранване не може да бъде подменен. В случай на повреда, зарядното устройство трябва да бъде заменено.
12. Не работете със зарядното устройство или уреда с мокри ръце.
13. Не съхранявайте и не зареждайте уреда на открито.

14. Зарядното устройство трябва да бъде изключено от контакта, преди да извадите батерията, да почистите или поддържате уреда.

БЕЗОПАСНОСТ НА БАТЕРИЯТА

1. Този уред съдържа литиево-йонни батерии. Не ги изхвърляйте в огън и ги пазете далеч от високи температури, тъй като могат да взривят.
2. Използвайте оригинална батерия! Използването на неподходяща батерия може да предизвика различни опасности.
3. Забранява се разглобяването, удрянето, смачкването или хвърлянето на батерията в огън. Ако има значително деформация, не я използвайте повече.
4. За да предотвратите изтичането на течност, не разглобявайте и не удряйте батерията.
5. Късото съединение на термините на батерията може да предизвика изгаряния или пожар.
6. При изхвърляне на уреда извадете батерията и го изхвърлете в съответствие с местните разпоредби за безопасност.

СЕРВИЗ

1. Преди да използвате уреда и след всякакъв вид удар, проверете за евентуални признаци на износване или повреда и, ако е необходимо, поправете ги.
2. Не използвайте уреда, ако някоя част от него е повредена или дефектна.
3. Ремонтите трябва да се извършват от сервизен агент или подходящо квалифициран човек, в съответствие със съответните стандарти за безопасност. Ремонтите, извършвани от неквалифицирани лица, могат да бъдат опасни.
4. Не правете никакви промени на уреда, за да не увеличите риска от нараняване.

5. Използвайте само оригинални резервни части или аксесоари, предвидени или препоръчителни от производителя.

ДЕСТИНАЦИЯ

1. Този уред е предназначен изключително за почистване на домашните пространства със сух прахосмукачка.
2. Не пращайте течности и не го използвайте на мокри повърхности.
3. Не пращайте запалими, горещи или димящи продукти.
4. Използвайте прахосмукачката стриктно в съответствие с описанието в това ръководство.
5. Не го използвайте във фурна, на асфалт или на други груби повърхности.

ПРЕДУПРЕЖДЕНИЕ

1. Не използвайте вода, разтворители или полиращи вещества, за да почистите външната част на уреда. Почиствайте със суха кърпа.
 2. Никога не потапяйте уреда във вода и не го мийте в съдомиялна машина.
- Не забравяйте: за намаляване на риска от пожар, токов удар или нараняване, спазвайте горепосочените инструкции.

Ръководство за употреба

Вертикална прахосмукачка без кабел

модел: SHARK ECO POWER

ИНСТРУКЦИИ ЗА БЕЗОПАСНОСТ ЗА ПОТРЕБИТЕЛЯ

Моля, прочетете внимателно тези инструкции преди да използвате уреда. Ръководството за потребителя може да бъде изтеглено от нашия уебсайт www.samus.ro

Запазете тези инструкции, за да можете да ги консултирате при нужда.

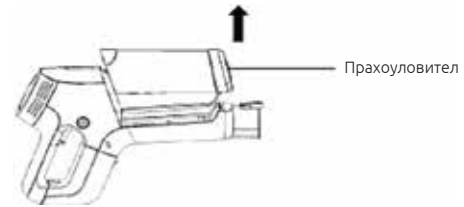
1. Уверете се, че напрежението на електрическата мрежа отговаря на стойността, посочена на уреда.
2. Използвайте уреда само за домашни или подобни цели, като например:
 - кухни, предназначени за персонал в магазини, офиси и други работни среди;
 - от клиентите на хотели, мотели и други резиденции;
 - в обекти от тип пансион, където се предоставя полупансион.
3. Използвайте уреда стриктно в съответствие с указанията, представени в това ръководство.
4. Никога не използвайте прахосмукачката близо до ваната, душа, умивалника или резервоари за вода.
5. Никога не използвайте прахосмукачката в близост до зони, които са изложени на вода.
6. Никога не използвайте прахосмукачката с мокри ръце.
7. Ако по невнимание се изсипе вода върху прахосмукачката, незабавно изключете щепсела от контакта.
8. Информирайте възможните потребители за тези инструкции.
9. Никога не оставяйте прахосмукачката непазена, докато е в работа.
10. Използвайте прахосмукачката само за целите, за които е предназначена. Никаква отговорност не може да се поеме за вреди, причинени от неправилно използване или неподходящо обращение.
11. Децата и хората с определени увреждания не са постоянно осведомени за опасностите, които представлява използването на електроуреди.

12. Този уред може да се използва от деца на възраст над 8 години и от възрастни с физически, сензорни или умствени увреждания, или без опит и разсъдък, само под наблюдение или след получаване на инструкции относно безопасната употреба и разбиране на свързаните рискове.
13. Не позволявайте на децата да се забавляват с уреда.
14. Почистващи и поддръжкови операции, които могат да бъдат извършвани от потребителя, не трябва да се извършват от деца, освен ако са под стриктно наблюдение.
15. Дръжте прахосмукачката и кабела ѝ извън обсега на деца под 8-годишна възраст, докато уредът е включен или се охлажда.
16. Този уред не е играчка. Не позволявайте на деца или лица с увреждания да се забавляват с него.
17. За сигурността на вашите деца, дръжете всички опаковки (пластмасови торби, кутии, пенопласт и др.) извън тяхния обсег.
18. Внимание! Не позволявайте на децата да се забавляват със защитното фолио: ОПАСНОСТ ОТ ЗАДЪХВАНЕ!
19. Периодично проверявайте кабела за възможни повреди. Никога не използвайте уреда, ако той или кабелът му са повредени.
20. В никакъв случай не потапяйте уреда във вода или в други течности.
21. Никога не поставяйте уреда в съдомиялна машина.
22. Не използвайте уреда в близост до горещи повърхности.
23. Не включвайте уреда, ако щепселът или кабелът му са повредени или ако уредът е станал обект на друг вид повреда.
24. Ако щепселът или кабелът за захранване са повредени, те трябва да бъдат заменени от производителя, неговият сервизен агент или от квалифицирано лице, за да се избегне риск от нараняване.

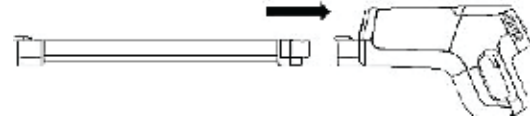
25. Изключете кабела от източника на захранване преди да извършите каквато и да е операция по почистване, поддръжка или сглобяване на аксесоарите.
26. Никога не използвайте прахосмукачката на открито и я съхранявайте на сухо място.
27. Никога не използвайте аксесоари, които не са препоръчани от производителя. Те могат да представляват опасност за потребителя и да повредят уреда.
28. Никога не използвайте различен конектор от предоставения.
29. Не премествайте прахосмукачката, като я теглите за кабела. Внимавайте да не се защитите с кабела.
30. Не увивайте кабела около уреда и не го извивайте.
31. Не оставяйте кабела за захранване да докосва горещите части на уреда.
32. Уверете се, че уредът е напълно охладен преди да го почистите и съхраните.
33. Температурата на достъпните повърхности може да бъде много висока по време на работа. Никога не докосвайте тези части на уреда, за да не се изгорите.
34. Внимавайте уредът да не влиза в контакт с запалителни материали (завеси, платна и др.), а кабелът за захранване и щепселът да не влизат в контакт с вода.
35. Преди почистване, винаги изключвайте уреда от захранването и изчакайте да се охлади.
36. Този уред не е предназначен да бъде задействан чрез външен устройствен таймер или отделна дистанционна система.
37. Винаги поставяйте уреда на равна повърхност. Уверете се, също така, че не сте го покрили и че не сте поставили нищо върху него.
38. Изключете щепсела от контакта, ако уредът не се използва.
39. Когато използвате удължителен кабел, уверете се, че целият кабел от бобината е разгънат. Използвайте само удължителни кабели, одобрени от СЕ.

**начин на използване**

1. Използвайте като изправена прахосмукачка.
1. Инсталирайте батерията в прахосмукачката. Уверете се, че винтовият накрайник на батерията пасва правилно в отделението на прахосмукачката, както е показано на снимката по-долу.



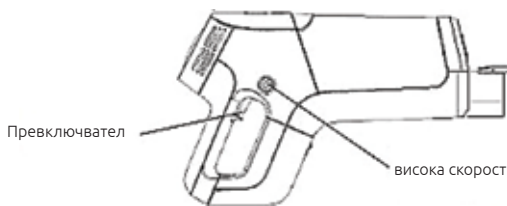
2. Свържете металната тръба към основната част, като спазвате указанията на изображението по-долу, докато чуete щракване.



3. Свържете електрическата четка към тръбата, според указанията по-долу.



4. Натиснете превключвателя, за да включите уреда.
Бутон за две скорости на прахосмукачката

**a. Нормална скорост**

Натиснете веднъж за ниска скорост.

b. Турбо скорост

Натиснете отново, за да използвате турбо скорост.

c. Спиране

Натиснете трети път, за да изключите уреда.

II. Начин на използване на ръчната прахосмукачка:

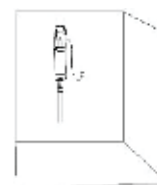
Поставете аксесоара (меката четка или дюзата за тесни места) в основната част на уреда, както е показано по-долу, докато чуete щракване.

III. Зареждане:

- 1) Когато само един светодиоди мига, изключете уреда, поставете го отново във възстановителната станция и свържете зарядното устройство към контакта. По време на зареждането светодиодиите ще мигат със зелена светлина.

Бележка: Използване на стенна конзола:

1. Закачете конзолата на стената с помощта на предвидени винтове.
2. Използвайте лепила 3M, за да прикрепите конзолата към стената и да поставите прахосмукачката (внимавайте височината да е същата като на прахосмукачката; пълно висене над пода не е разрешено).



стена

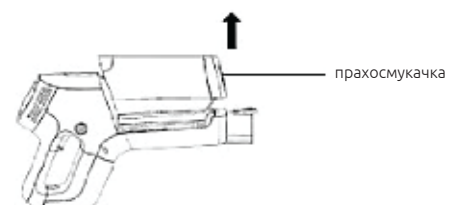


порт за зареждане

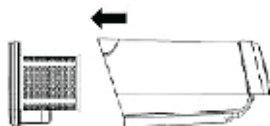
- 2) След зареждане, три зелени светодиода ще светят постоянно.

**IV. Поддръжка на филтъра**

- 1) Натиснете заключващия механизъм на дръжката, за да извадите батерията от кутията за прах.



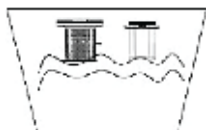
2) Отделете и свалете горния капак според указанията на картината по-долу.



3) Извадете държача на филтъра, след това и филтъра.



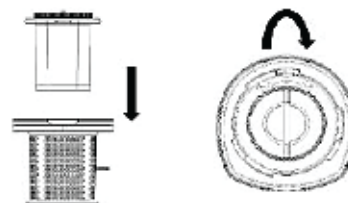
4) Измийте държача на филтъра и филтъра с вода.



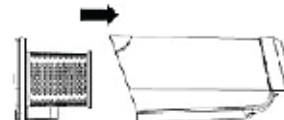
5) Изчакайте филтърът и неговият държач да се изсушат добре, преди да ги сложите обратно.



6) След като се изсуши, сложете филтъра обратно в държача му.



7) Върнете държача на филтъра в събирача на прах.



8) Монтирайте горния капак на събирача на прах.



ОТСТРАНЯВАНЕ НА ЕВЕНТУАЛНИТЕ МАЛКИ ПРОБЛЕМИ

Слаба мощност на праскане	<ol style="list-style-type: none"> 1. Изпразнете събирача на прах. 2. Проверете дали събирачът на прах е поставен правилно. 3. Проверете дали филтърът и неговият държач са правилно поставени. 4. Почистете филтъра
---------------------------	--

Интервал в работата	<ol style="list-style-type: none"> 1. Заредете прахосмукачката. 2. Почистете въртящата се четка и лагера.
Батерията не зарежда	<ol style="list-style-type: none"> 1. Проверете дали щекера е свързан. 2. Проверете дали контактът работи



Използването на символа, поставен до него, указва, че този продукт не трябва да се третира като битов отпадък.

Като се уверите, че продуктите с този символ не се изхвърлят неправилно, вие ще помогнете за предотвратяване на възможни отрицателни последици за околната среда и човешкото здраве, последици, които могат да бъдат предизвикани от неправилното обращение с тези продукти.

Моля, свържете се с най-близкия Център за Събиране на DEEE (отпадъци от електрически и електронни уреди), местния сервиз, който се занимава с изваждането от употреба на тези видове продукти, или магазина, от който сте закупили продукта.